



## ***De FT25 - nog een High-Thrust werkpaard***

Voor pure kracht en nauwkeurig stuurgedrag is een FT-model de perfecte keuze. Deze High-Thrust motoren stellen met hun indrukwekkende koppel, minimale geluids- en trillingsniveau en een uiterst laag brandstofverbruik hoge normen op het gebied van prestaties. Ideaal voor zeil- en visboten en professionele gebruikers.

De FT-modellen zijn uitgerust met Yamaha's gepatenteerde Dual-Thrust propeller voor maximale stuwkracht in zowel vooruit als achteruit, wat moeiteloos manoeuvreren van zware boten mogelijk maakt.

Dit FT-model, die dezelfde technische functies en voordelen biedt als de nog immens populaire F25, is nog meer te vergelijken met een sterk werkpaard. Vanzelfsprekend standaard met een uitstekend brandstofverbruik en gemakkelijk bedienbaar.

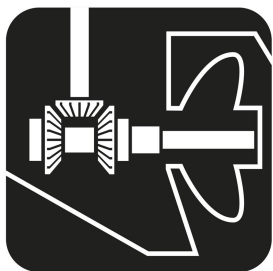
- ▶ Speciale overbrengingsverhoudingen voor maximale stuwkracht
- ▶ Dual-Thrust propeller voor hoge stuwkracht, zowel voor- als achteruit
- ▶ Power Trim- & Tilt systeem met groot bereik
- ▶ PrimeStart™ startstelsel - even makkelijk als het starten van uw auto
- ▶ Schakelhendel aan de voorzijde voor eenvoudige bediening
- ▶ Multifunctionele stuurhendel (optioneel leverbaar)
- ▶ Compact en efficiënt motorontwerp
- ▶ Opmerkelijk vermogen en indrukwekkend koppel
- ▶ CDI ontsteking
- ▶ Krachtige dynamo
- ▶ Ondiepwaterstand voor veilig manoeuvreren in ondiep water
- ▶ Zoetwaterspoelsysteem

## ***Technologie waar de wereld op vertrouwt***

Als u eerder op zoek bent naar een grote hoeveelheid onmiddellijk beschikbare trekkracht dan naar pure snelheid, kies dan voor de motor die precies dat biedt, onder alle omstandigheden.

Elke motor in de Yamaha FT-serie is voorzien van de allernieuwste technologieën van Yamaha, zoals de gepatenteerde Dual-Thrust propeller die zowel vooruit als achteruit maximale stuwkracht levert. De boot stuurt dan moeiteloos en stopt heel gemakkelijk, ook op korte afstanden.

Bovendien dragen Yamaha's speciaal ontworpen viertakt buitenboordmotoren bij aan het behoud van het milieu door de toepassing van grensverleggende schone verbrandingstechnologieën, zonder daarbij concessies te doen aan vermogen, prestaties of betrouwbaarheid.

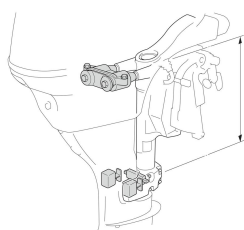


### Speciale overbrengingsverhoudingen voor maximale stuwkracht

De FT-motoren zijn doelgericht ontworpen om meer stuwkracht en koppel te leveren dan een conventionele motor, en hun speciale overbrenging helpt cavitatie en slip van de propeller tegengaan. In combinatie met andere unieke kenmerken vormen zij de ideale krachtbron voor boten waarvoor trekkracht belangrijker is dan hoge snelheid.

### Dual-Thrust propeller voor maximale stuwkracht, zowel voor- als achteruit

De speciale propellers waarvan de FT-modellen zijn voorzien, zijn niet alleen groter in diameter dan de standaardpropellers, maar hebben ook bladen met een kleine bladhoek, ontworpen voor maximale stuwkracht vooruit en - door de uitlaatstroom om te keren - ook achteruit. Dit levert een betere manoeuvreerbaarheid op, wat met name bij grotere boten nuttig is.

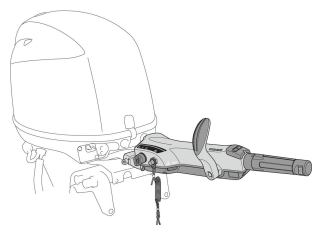
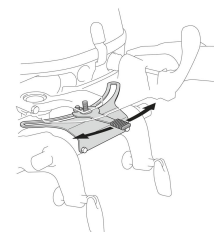


### Geweldige prestaties, stil en trillingsarm

Een acceleratiepomp in combinatie met een lange inlaat verhogen de efficiëntie bij lage tot middelhoge snelheid, zodat u beschikt over vermogen wanneer u dat het meest nodig heeft. De FT25 is tevens voorzien van een balansgewicht en een speciale lange ophanging, die er voor zorgen dat trillingen in de boot tot een minimum worden beperkt. Een speciale 'labyrint' uitlaat dempt de motorgeluiden.

### Extra gemak en vaarcomfort

U zult ervaren dat de FT25 eenvoudig te bedienen is en comfortabel om mee te varen dankzij de vele functies: van de schakelhendel aan de voorzijde en de met één hendel verstelbare stuurfrictie tot het decompressie systeem voor soepel en gemakkelijk starten. De multifunctionele stuurhendel (optioneel leverbaar) is nog een reden om voor deze sterke, betrouwbare motor te kiezen.




### Multifunctionele, groot formaat, stuurhendel

Deze interessante optie brengt alle motorbedieningselementen op een overzichtelijke manier binnen handbereik van de bestuurder en omvat een groot formaat stuurhendel voor comfortabel sturen en manoeuvreren. Of u nu rustig in de haven of met de hogere snelheden die deze motor mogelijk maakt op zee vaart, de FT25 is bovenal plezierig in gebruik.

### PrimeStart™ startstelsel - even makkelijk als het starten van uw auto

Inderdaad, u kunt uw buitenboordmotor net zo makkelijk starten als een auto, ook al is de motor nog koud. Het exclusieve legendarische Yamaha PrimeStart™ startstelsel zorgt ervoor dat de motor bij het bedienen of via de startknop of via het trekkoord altijd direct aanslaat.



<i>Motor</i>	<i>FT25F</i>
Motortype	4-takt
Cilinderinhoud	498 cm <sup>3</sup>
Aantal cilinders en configuratie	2 / in lijn,SOHC
Boring x slag	65,0 mm x 75,0 mm
Max. vermogen aan propelleras in middenbereik	18,4 kW / 5.500 tpm
Max. toerental bij volgas	5.000 - 6.000 tpm
Smeersysteem	Druksmering
Fuel Induction System	1 carburateur
Ontstekingsysteem	CDI
Startsysteem	Elektrisch
Overbrengingsverhouding	2.42 (29/12)

<i>Afmetingen</i>	<i>FT25F</i>
Aanbevolen spiegelhoogte U = Ultra lang / X = Extra lang / L = lang / S = kort	L:536 mm
Gewicht inclusief propeller	FT25FETL: 92.0 kg
Inhoud brandstoftank	Externe brandstoftank, 25 liter
Inhoud oliecarter	1,6 liter

<i>Extra kenmerken</i>	<i>FT25F</i>
Besturing	Afstandsbediening
Trim- en tiltsysteem	Elektrisch hydraulisch trimmen en tilten
Dynamo / vermogen	12V - 14A
Tilt limiter	-
Startbeveiliging	-
Propeller	Inclusief
Modellen met linksom draaiende propeller	-
Ondiepwaterstand	Standaard
Digitale netwerkmeters (LCD full colour)	-
Digitale netwerkmeters (rond en vierkant)	-
Variabel sleeptoerental	-
Dubbel acculaadsysteem	-
Shift Dampening System (SDS)	-
Opmerking	De kW-gegevens in deze catalogus zijn gebaseerd op de ICOMIA 28-norm, gemeten aan de propelleras,

*Prijs*

**FT25FETL**

**€ 6.495,00**

Prijzen en specificaties kunnen zonder voorafgaande aankondiging worden gewijzigd. Genoemde prijzen zijn adviesverkoopprijzen incl. 21% BTW. Prijzen zijn geldig vanaf 1 januari 2017. Hiermee komen alle voorgaande prijspublicaties te vervallen. Typefouten voorbehouden.

**FT25**

## De naam Yamaha staat garant voor kwaliteit, betrouwbaarheid en prestaties

De technici van Yamaha zijn volledig opgeleid en beschikken over de modernste middelen om u de allerbeste service en advies te geven voor uw Yamaha-product. Om die reden raadt Yamaha ten zeerste aan om altijd naar een officiële Yamaha-dealer te gaan voor de benodigde service.

Yamaha Marine Parts & Accessories zijn speciaal ontwikkeld, ontworpen en getest voor onze Yamaha-productserie. Yamaha adviseert ook het gebruik van Yamalube®. Yamalube® is ons eigen assortiment hightech smeermiddelen, het levensbloed van alle Yamaha-motoren. Deze smeermiddelen zijn ontwikkeld om onder alle omstandigheden doelmatig te blijven werken.

Naast functionele en stijlvolle accessoires heeft Yamaha een assortiment innovatieve watersportkleding van hoge kwaliteit. Er is ook een uitgebreid assortiment vrijetijdskleding verkrijgbaar. Ga voor meer informatie naar:

**[www.yamaha-marine.nl/accessories](http://www.yamaha-marine.nl/accessories)**



Beleef meer van de  
Yamaha FT25F met uw mobiel

Yamaha Motor Europe, branche Nederland  
Koolhovenlaan 101  
1119 NC Schiphol-Rijk  
Nederland